

Scanna och handla

Perfekt för dig som har egen butik, ett eget lager eller jobbar med projekt!

Du vet väl att du som Dahl-kund snabbt och enkelt kan beställa direkt från mobilen genom att läsa in streckkoder via Dahls eShop-app?

Ladda ner appen och be din Dahl-säljare fixa streckkodsetiketter som du kan sätta upp på dina hyllkanter eller samla i ett häfte. Sedan är det bara att scanna & handla!

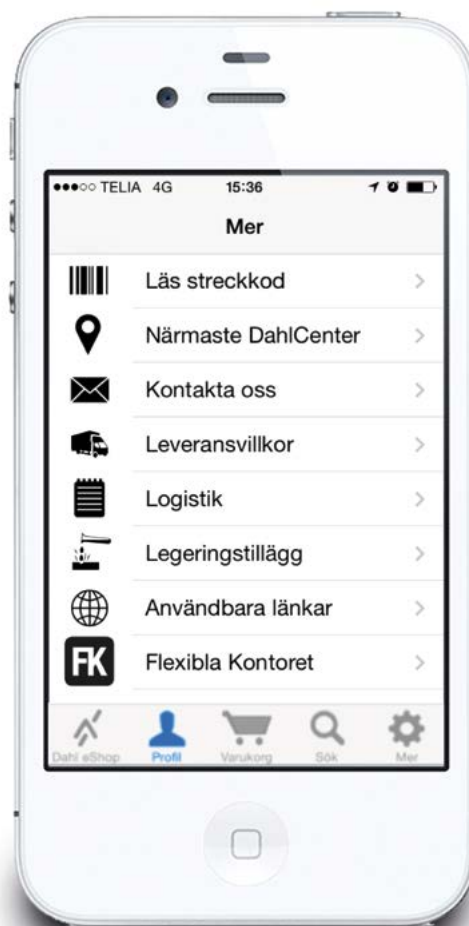
Så här kommer du igång!

Ladda ner Dahls eShop-app från iTunes eller Google Play.

Skaffa ett eShop-konto eller logga in med det du redan har.

Be din Dahl-säljare fixa streckkodsetiketter som du kan sätta upp på ditt lager eller samla i ett häfte.

Scanna & Handla, direkt i appen!



916 20 4


SKYDDSSKO 845 STL45 NOVIPRO



Scanna och handla

1

Ladda ner Dahl-appen på iTunes eller Google Play.



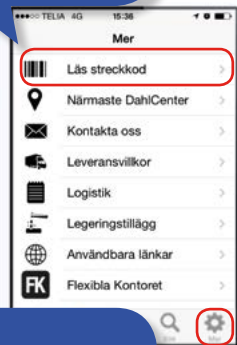
2

Logga in med ditt eShop-konto. Om du inte redan har ett eShop-konto kan du ansöka om ett direkt i appen.



3

Klicka på "Mer" i bottenmenyn och välj "Läs streckkod".



4

Scanna in streckkoden från din hyllkant eller din lista.

916 20 4

SKYDDSSKO 845 STL45 NOVIPRO



5

Välj antal och genomför ditt köp.



Artikellista

